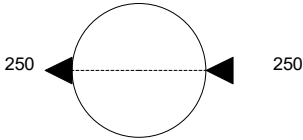
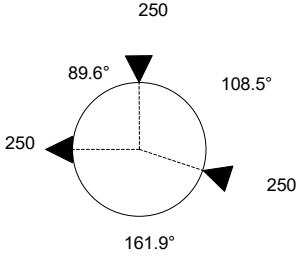


šachta Š-STAV



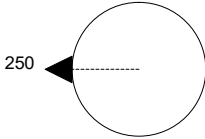
odtok	delta h	400
	DN	250
vtok 1	připojení	úhel zaúst. -1.9
	DN	250
	delta h	400
	připojení	směr. úhel 180.0
	úhel zaúst.	
	žlab	nástupnice
	výrobce	

šachta D2-1



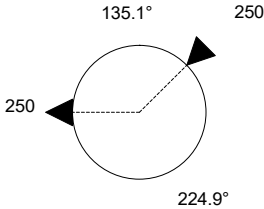
odtok	delta h	-16
	DN	250
vtok 1	připojení	úhel zaúst. -1.9
	DN	250
	delta h	16
	připojení	směr. úhel 198.1
	úhel zaúst.	1.9
vtok 2	DN	250
	delta h	1518
	připojení	směr. úhel 89.6
	úhel zaúst.	7.2
žlab	nástupnice	
	výrobce	

šachta D2-2



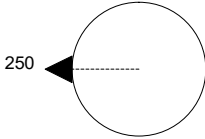
odtok	delta h	-16
	DN	250
žlab	připojení	úhel zaúst. -1.9
	nástupnice	
	výrobce	

šachta D2-3



odtok	delta h	-63
	DN	250
vtok 1	připojení	úhel zaúst. -7.2
	DN	250
	delta h	63
	připojení	směr. úhel 135.1
	úhel zaúst.	7.2
žlab	nástupnice	
	výrobce	

šachta D2-4



odtok	delta h	-63
	DN	250
žlab	připojení	úhel zaúst. -7.2
	nástupnice	
	výrobce	